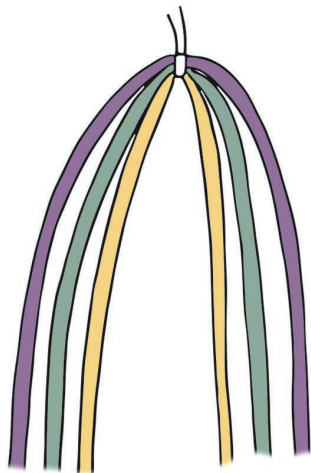
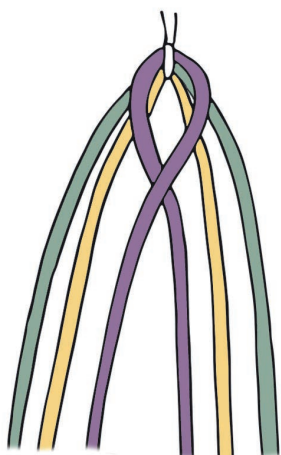


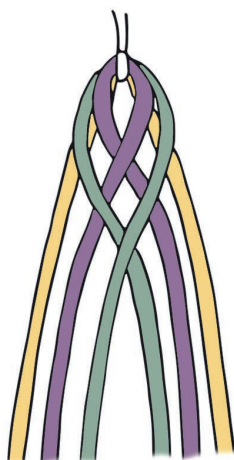
VILJAPEA PUNUMINE



- Võta kolm lõnga, seo need keskelt kokku ja kinnita millegi külge.
- Säti lõngad mõlemal pool värvide järgi ritta.



- Nüüd võta vasakult välimine lõng ja tõsta see keskele. Seejärel võta paremalt välimine lõng ja tõsta keskel sellest üle.



- Võta uuesti vasakult välimine lõng ja tõsta see keskele. Seejärel võta paremalt välimine lõng ja tõsta keskel sellest üle.
- Jätka paela punumist, tõstes järjest servalõngu keskele risti, võttes lõnga esmalt vasakult ja siis paremalt.