



Eesti Käsitööõpetajate Selts „Aita” ja Eesti Tööõpetajate Seltsi suvekursus

„Viljandimaa kultuuri varaait“

Viljandimaal, 16.-17. juuni 2026

Suvekursuse eesmärgid:

- Toetada EKS „Aita” ja Eesti Tööõpetajate Seltsi koostöist ühistegevust ja tehnoloogiavaldkonna õpetajate ainealast koostööd.
- Tutvuda Viljandimaa haridus- ja ettevõtluskeskkonnaga.
- Tartu Ülikooli Viljandi Kultuuriakadeemia õppekava suunad põhikooli tehnoloogiavaldkonna ajakohastatud õppekavas.
- Õpitubade kaudu ainevaldkonna erialaste pädevuste arendamine.
- Mulgimaa ajaloolise kultuuripärandi elementide kasutamine praktiliste esemete valmistamisel.

Aeg: 16.-17. juuni 2026

Koolitus toimub: Viljandis ja Heimtalis

Suvekursuse maksumus: ööbimisega 189.- ja ööbimiseta 159.-

Koolituse maht: 16 akadeemilist tundi

Registreerimine lingil: <https://forms.gle/y4tC8hxpLM4aEo5ZA>

Registreerimine on avatud kuni **05.05.2026**

Suvekursusele on oodatud käsitöö ja kodunduse, töö- ja tehnoloogiaõpetuse õpetajad ja klassiõpetajad.

Päevakava:

	Kellaeg	Tegevused
16. juuni	9.30–10.00	Kogunemine Viljandi Jakobsoni koolis (Riia mnt 91). Võta kaasa nimesilt!
	10.00–10.10	Ühispildi tegemine koolimaja ees.
	10.10–10.30	Suvekursuse avamine Viljandi Jakobsoni kooli saalis.
	10.30–11.30	Loeng Mulgi traditsioonilised rahvarõivad ja neis peituv tähendus. Inna Raud. TÜ Viljandi kultuuriakadeemia pärand tehnoloogia tekstiili eriala juht. Toimub Jakobsoni Kooli saalis.
	12.00–12.45	Lõuna Viljandi Jakobsoni Koolis
		Majutuses tubadesse (<i>kahesed toad</i>) jagamine, alates kell 12.00
	13.00–15.30	Töötoad ja ekskursioonid/ettevõtete külastused. Liigume sõbralikult oma transpordiga.
	16.00–18.00	Töötoad
	19.00	Õhtusöök Männimäe külalistemajas (Riia mnt 52)
	20.00 – ...	Suhtlusõhtu ja kogemuste vahetamine Männimäe külalistemajas

17. juuni	8.00–9.00	Hommikusöök Männimäe külalistemajas (Riia mnt 52)
		Tubadest välja registreerimine hiljemalt kell 12.00
	9.30–10.30	EKS „Aita” ja ETS üldkoosolekud Viljandi Jakobsoni koolis
	11.00–13.00	Töötoad ja ekskursioonid/ettevõtete külastused. Liigume sõbralikult oma transpordiga.
	13.00–13.45	Lõuna Viljandi Jakobsoni Koolis
	14.00–16.00	Töötoad
	16.30	Suvekursuse lõpetamine Viljandi järve ääres, Rannakohvikus
	17.00–18.00	Paadiga sõit Viljandi järvel

NB! Töötubadesse ja ekskursioonidele registreerimine toimub peale suvekursuse registreerimise tähtaja lõppemist.

Suvekursusele registreerunutele saadetakse eraldi sellekohane vorm.

EKS „Aita“ ja ETS jätab endale õiguse teha muudatusi.

Lisainfo: Terje Raudsepa eksaita.selts@gmail.com, 5267293 ja Timo Nikitin: timo.nikitin@gmail.com, 55588335

Viljandi suvekursuse töötubade ja ekskursioonide/ettevõtete külastuste kirjeldused:

Ugala Teatrimaja ekskursioon


Ugala teatrimaja on täis avastamisväärt ajalugu, arhitektuurilisi leide ning salapäraseid lavataguseid nurki.

Ringkäigul saab 50-minutilise ekskursiooni käigus tutvuda teatrimajaga giidi juhtimisel.

Teekond läbib erinevaid korruseid ning tuleb liikuda ka treppidel.

Ugalas butafoorse toidu töötuba

Töötoas räägitakse pikemalt butafooriast. Osalejad saavad ennast lavatoidu meisterdamisel proovile panna ja loodu ka kodustele “maitsmiseks” kaasa võtta. Valmistatakse butafoorne sidruniviil.



Ekskursioon tekstiilivabrikus Paragon Sleep

Paragon Sleep on välja arendanud tekstiiljäätmete töötlemise ja taaskasutamise süsteemi.

Viljandi linnaekskursioon, lossimäed giidituur (kuni 2 tundi jalutamist)

Traditsiooniline giidituur viib Su unistuste linna, Viljandi tuntumate vaatamisväärsuste juurde. Tavaliselt siis lossimäed, rippisild, järv ja vanalinn. Kaks tundi, kaks kilomeetrit.

TÜVKA (Tartu Ülikooli Viljandi Kultuuriakadeemia) Vilma maja ekskursioon

Vilma maja võimalusi ja töökodasid tutvustab Ave Matsin, ca 45 minutit

Heimtali mõisakooli ekskursioon ja sepikoja töötuba

Töötoas sepistatakse nagi või täring. Töötuba viib läbi Heimtali Kooli õpetaja Tarvo Prinzmann.

Heimtali mõisakooli ekskursioon ja rustikaalse keraamika töötuba

Töötoas meisterdatakse savist tass vms. Töötuba viib läbi Heimtali Kooli õpetaja Leili Viinapuu- Pill



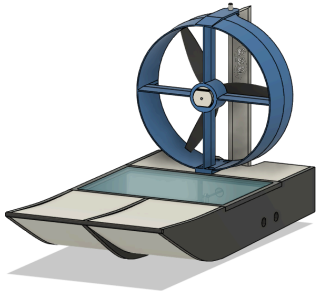
Viljandi Kunstikoolis keraamika töötuba - Nerikomi

Jaapani keraamikatehnika, mis seisneb erinevat värvi savimasside virnastamises, pressimises ja lõikamises, et luua mosaiikseid või marmorjaid mustreid. Töötuba viivad läbi Kati Kivja ja Tatjana Anniko.



Viljandi Jakobsoni Koolis hüdrokopteri ehitus ja katsetamine

Õpetaja Enno Rebane tutvustab enda magistritööd, mille teemaks on hüdrokopteri ehitamine. Töötoas meisterdatakse hüdrokopteri ning selle töökindlust katsetatakse võimalusel reaalsetes tingimustes, kooli ujulas.



Viljandi Jakobsoni Koolis mulgikorbi küpsetamise töötuba

Töötoas räägitakse mulgikorbi valmistamise ajalugu ja valmistatakse ja maitstakse ehtsat mulgikorpi. Töötoa viib läbi mulgikorbi võistuküpsetamise võitja Anu Sild.



TÜVKA Vilma maja sepikoda - sepistuse töötuba - nagi või roop

Võimalik sepikojas sepistada midagi suuremat (nagi, roop..) või siis midagi väiksemat - võtmehoidja, avaja.

Tõnis Luik. TÜ Viljandi kultuuriakadeemia metallitöö meister



TÜVKA Rõivaste parandamise nutikaid lahendusi õmblusmasina abil

Tutvustatakse erinevad tehnikad.

Diana Tuulik. Pärandtehnoloogia õppekava ringtehnoloogia eriala juht



TÜVKA Sõrmuse punseldamine


Töötoas on võimalik valmistada koos juhendajaga messingist/vasest punseldamise tehnikas sõrmus. Gert Evert, TÜ Viljandi kultuuriakadeemia metallitöö meister



TÜVKA Vormitöö ehk hõbedast/vasest lusika sepistamine

Väiksest hõbedast/vasest kangist lusika sepistamine. Toimub Vilma hoovimaja vormitöö ruumis ja on puhtam kui sepikojas tegemine.

Tõnis Luik, TÜ Viljandi kultuuriakadeemia metallitöö meister




TÜVKA Silmuskudumise ehk rahvuslikud kindad (nõelvarrastega kinnaste töötuba)

Riina Tomberg, TÜ Viljandi kultuuriakadeemia pärandtehnoloogia tekstiili eriala lektor.



Bonifatiuse Gildi töötuba - vitraažikoda

Kõik detailid klaasist on ettevalmistatud, millest edasi tehakse töö tiffany lindiga ja jootekolbiga.



Kondase Keskuse töötuba - graafilise märgi kujundamine

Töötuba viib läbi graafik Mare Hunt

Rinnamärgi kujundamine kollaažitehnikas või oma joonistusena. Märgi kujundamisel võib kasutada erinevate kujundite ühendamist, otsida huvitavaid taustu kogu märgi pinna katmiseks või leida sobiv detail. Värvilise kujundiga pildi tegemiseks saab kasutada lapse joonistust, mustrilisi taustu, ajalehetrukki, noodikirja, luuletust, sõna, fotodetaili, maakaarti ja palju muud. Materjalid ja töövahendid on olemas, märk valmib kohapeal märgimasinaga. Märgi diameeter on 59 mm. Töötuba kestab ligi 45 minutit, teha saab kaks märki (või magnetit).

